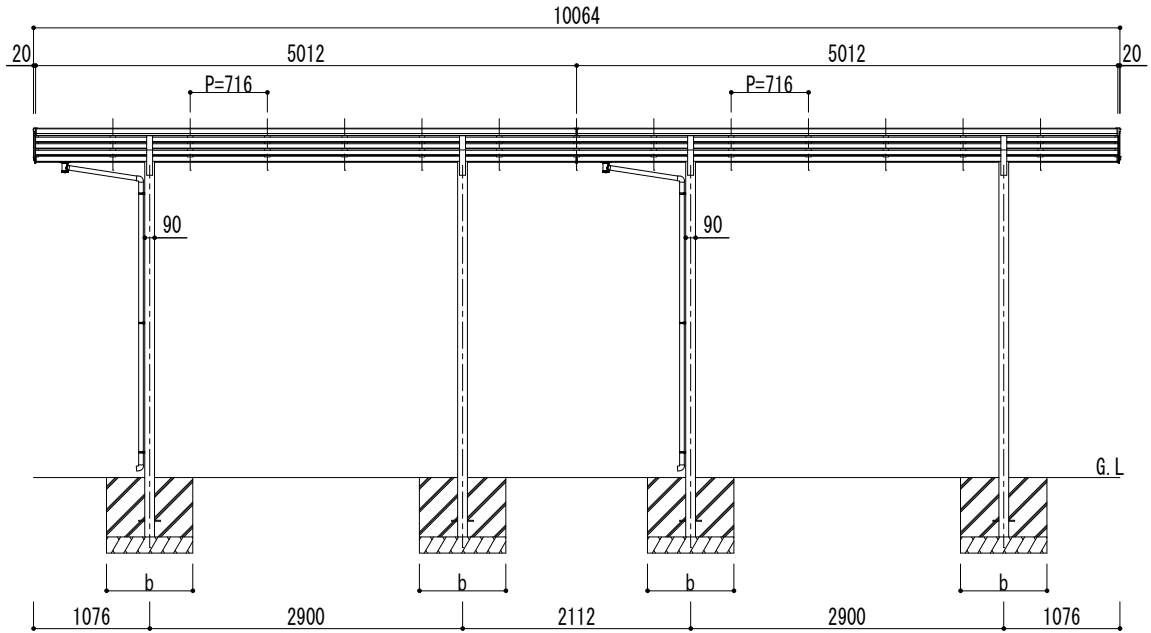
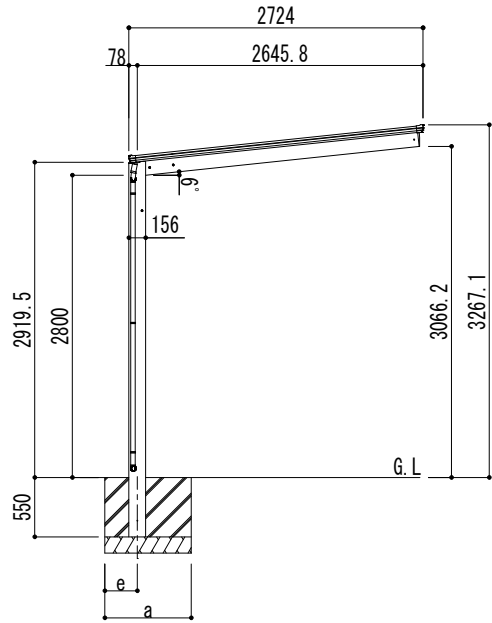



■基礎寸法表

間口呼称	奥行呼称	独立基礎					
		地耐力 (kN/m <sup>2</sup> )					
		30		50		100	
a · b	e	a · b	e	a · b	e		
27	50+50	1150	300	1100	300	900	300

間口呼称	奥行呼称	土間コンクリート考慮基礎					
		地耐力 (kN/m <sup>2</sup> )					
		30		50		100	
a · b	e	a · b	e	a · b	e		
27	50+50	600	300	500	250	500	250



変更記号	設計監理	殿	工事名	アーバンルーフⅡ	照査	担当	作図	尺度	御受領印	図番
	施工		図面名	レギュラータイプ 奥行連棟セット(1台用) W27-L50+50 超ロング柱						